

Base de carregamento do DualSense™

Manual de instruções

CFI-ZDS1



Precauções

Antes de usar o produto, leia este manual com atenção e guarde-o para referência futura. Pais e responsáveis devem ler este manual e garantir que as crianças sigam todas as precauções de segurança.

Segurança

- Use somente o adaptador CA e o cabo de alimentação CA incluídos com o produto. Outros modelos podem causar incêndios, choques elétricos ou problemas de funcionamento.
- Não conecte o cabo de alimentação CA a um inversor de tensão nem a um transformador de voltagem. Conectar o cabo de alimentação CA a um transformador de voltagem em viagens para o exterior ou a um inversor de tensão para uso em automóveis pode superaquecer o adaptador CA, o que poderá resultar em queimaduras ou problemas de funcionamento.
- Antes de limpar o produto ou quando não for usá-lo por um longo período, desconecte o cabo de alimentação CA da tomada elétrica.
- Mantenha o produto fora do alcance de crianças pequenas. Crianças pequenas podem engolir as peças menores ou se enrolar com os cabos, o que pode causar ferimentos, acidentes ou problemas de funcionamento.

Uso e manuseio

- Não segure pelos cabos a base de carregamento, o adaptador CA nem o cabo de alimentação CA.
- Não deixe líquidos nem partículas menores entrarem no produto. Se isso acontecer, pare de usar e desconecte o produto da tomada elétrica imediatamente.
- Não toque no produto com as mãos molhadas.
- Não arremesse ou derrube o produto, nem o exponha a choque físico intenso.
- Não pise ou coloque objetos sobre o produto.
- Não toque os conectores ou insira qualquer objeto estranho no produto.
- Não deixe que itens de metal entrem em contato com os conectores.
- Nunca desmonte ou modifique o produto.
- Não coloque o produto em uma superfície instável ou deixe-o no chão.

Limpeza

Siga as instruções abaixo para evitar que a parte externa do produto seja danificada ou perca a cor.

- Limpe com um pano macio e seco.
- Não aplique inseticidas ou outras substâncias voláteis.
- Não coloque materiais de borracha ou vinil na parte externa do produto por um intervalo de tempo longo.
- Não use solventes ou outros produtos químicos. Não limpe com um pano de limpeza que contenha produtos químicos.
- Se você notar que há poeira ou objetos estranhos nos conectores, limpe com um pano seco antes de conectar.

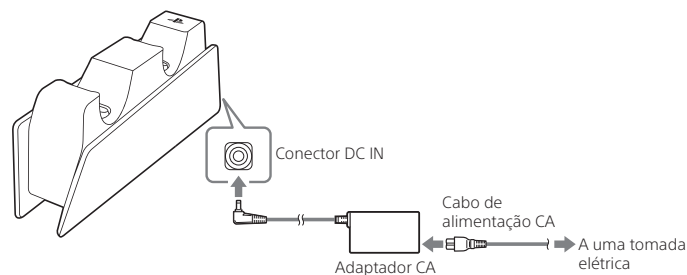
Condições de armazenamento

- Não exponha o produto a altas temperaturas, alta umidade ou luz solar direta durante operação, transporte e armazenamento.
- Não deixe o produto no carro com as janelas fechadas, especialmente em dias quentes.
- Não exponha o produto a poeira, fumaça ou vapor.

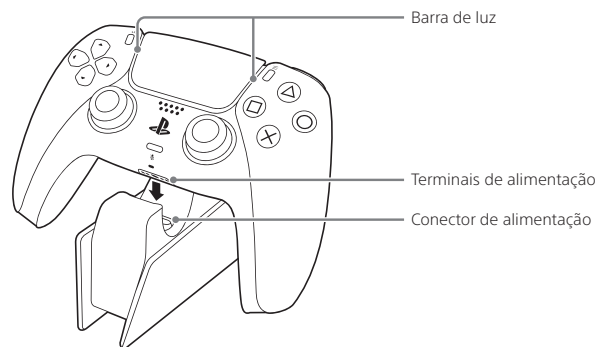
Reciclagem do produto ao término de sua vida útil

Este produto é fabricado com vários materiais que podem ser reciclados. Quando o produto chegar ao término de sua vida útil, descarte-o de acordo com as leis e diretrizes ambientais locais vigentes.

- 1 Conecte o cabo de alimentação CA fornecido ao adaptador CA fornecido. Depois, conecte o adaptador CA ao conector DC IN, na base de carregamento. Conecte tudo antes de ligar o cabo de alimentação CA a uma tomada elétrica.



- 2 Conecte o controle sem fio à base de carregamento. Alinhe os terminais de alimentação do controle com o conector de alimentação na base de carregamento. Pressione o controle até ouvir um clique. A barra de luz do controle piscará lentamente, emitindo uma cor laranja, enquanto o controle estiver sendo carregado. Quando o controle terminar de carregar, a barra de luz se apagará.



Para remover o controle

Levante o controle da base de carregamento para removê-lo.

Tempo de carregamento

Quando a bateria não tiver mais carga, o carregamento do controle leva aproximadamente 3 horas.

Especificações

Requisitos de alimentação

- Base de carregamento
 - Entrada 5.1 V $\overline{\text{DC}}$
- Adaptador CA
 - Entrada 100-240 V \sim 0.4 A
 - 50/60 Hz
 - Saída 5.1 V $\overline{\text{DC}}$ 2.8 A

Dimensões externas

Aprox. 52 x 62 x 159 mm
(largura x altura x profundidade)

Peso

Aprox. 180 g

Temperatura de operação

5 °C a 35 °C

O design e as especificações estão sujeitos a alterações sem aviso prévio.

GARANTIA LIMITADA

Este produto possui garantia contra defeitos de fabricação e funcionamento de todas as peças e componentes por um período de um (1) ano a partir da data de entrega final ao consumidor. Para que esta garantia tenha efeito, o consumidor deve apresentar o produto com a devida política de garantia carimbada ou a nota fiscal de compra, no local onde ele foi adquirido ou em qualquer autoridade da Sony Interactive Entertainment do Brasil Comércio e Serviços de Marketing Ltda. ("SIEB") para obter atendimento a esse produto. Uma lista destes centros pode ser obtida entrando em contato com a Central de relacionamento da SIEB indicada nesta garantia.

Para obter mais informações, visite nosso website suporte.br.playstation.com.

A SIEB compromete-se a consertar ou trocar o produto conforme necessário e conforme a legislação local aplicável de onde o produto foi adquirido sem nenhum encargo para o cliente. O período de troca ou conserto não deverá ultrapassar 30 dias, contados a partir da data de recebimento do produto em local onde esta política de garantia possa ser efetuada.

Os custos de transporte e mão de obra decorrentes da implementação desta política de garantia ficam a cargo da SIEB.

Exceções à garantia

Esta garantia não terá validade nos seguintes casos:


- Produto foi utilizado em condições anormais.
- Produto não foi utilizado segundo as instruções.
- Produto foi modificado ou consertado por pessoal não autorizado da SIEB.

Central de Relacionamento Sony

São Paulo capital e região metropolitana: 011-3351-7090

Demais localidades: 0800 724 8310

"PS", "PlayStation" e "DualSense" são marcas registradas ou marcas comerciais da Sony Interactive Entertainment Inc.

"SONY" e " Sony Entertainment" são marcas registradas ou marcas comerciais da Sony Group Corporation.



Sony
Interactive
Entertainment

[playstation.com](https://www.playstation.com)